

TO BE REMOVED ONLY BY THE END USER

CARE AND MAINTENANCE GUIDE

Wood Casegoods Care: Descor furniture is constructed to strict specifications to ensure years of satisfied use. As with all wood products, certain care requirements and periodic maintenance are necessary in order to maintain the original new appearance and function.

Finishes: Descor veneers and solid woods are carefully selected for color, tone and grain. Since the distinctive characteristics and nature of wood cause variations, exact matches are not always possible. Wood veneer, being a natural material, will have shade differences between veneer leaves. This will be more apparent between flitches. Fading on wood veneers can be caused by exposure to UV rays / sunlight.

Finish Protection: All clear wood finishes are susceptible to scratches from rough and abrasive objects, such as staples, paper clips, ceramic coffee mugs, flower pots, picture frames, etc. Computer equipment with rubber feet can also cause discoloration and softening of the finish due to petroleum distillates in the rubber.

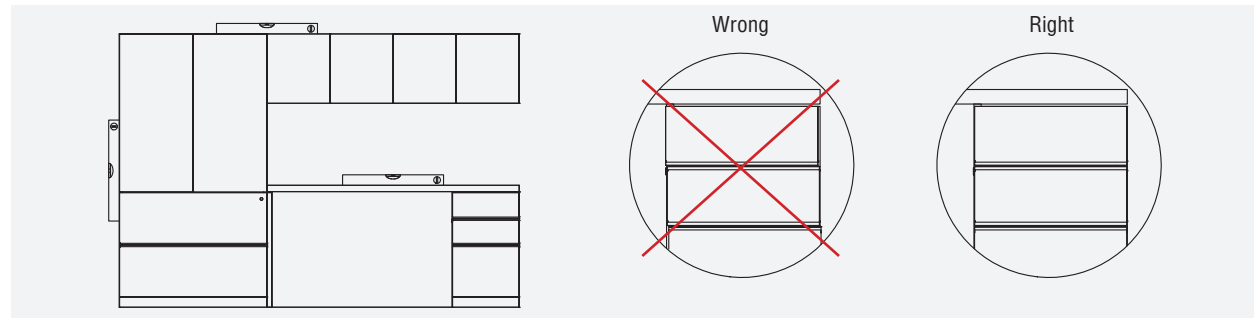
The most practical protection is the use of desk pads, paper management bins and coasters. Common sense, caution with rough items, and adding pressure sensitive felt to the feet or bottoms of any potentially destructive item will help to ensure a mar free surface.

Finish Care: Wax or polish should never be used on the finish; they will give a greasy, cloudy or uneven appearance to the product. Descor's conversion varnish finish is best cleaned by wiping the surfaces with a damp cloth, followed by a soft dry cloth in the direction of the grain. If the surfaces are very dirty, use of a glass cleaning type of product is recommended.

Touch-up of wood furniture should only be attempted by a qualified refinisher/touch-up technician. Contact your furniture dealer if this need should arise.

GENERAL INSTALLATION AND HARDWARE

Leveling wood office furniture properly is the most important procedure to ensure proper functioning and alignment of drawers, locks and doors.

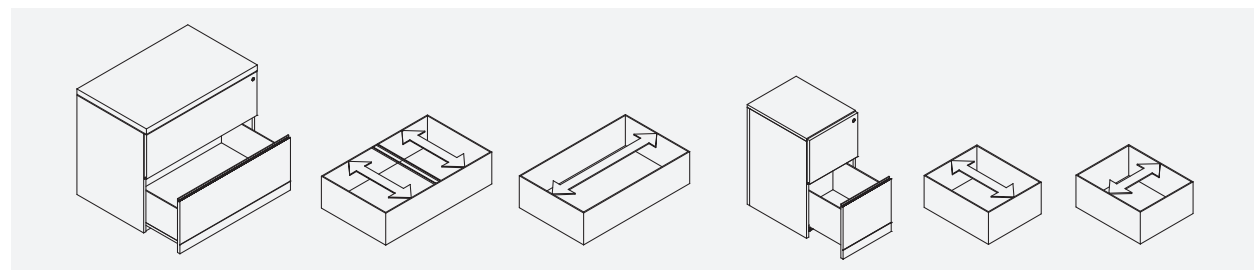


Hutch and wall cabinet doors may require field adjustment, from time to time, due to shifting weight load factors inside the cabinet.

Modular furniture items, such as Desk Shells and Modular Pedestals **must be disassembled** prior to moving or relocating to avoid damage to the furniture.

Drawer suspensions are lubricated prior to shipment. Periodic lubrication may be applied to the ball bearing housing with a high quality lubricant found in most hardware stores.

Hanging file rails: Pre-installed on file drawer perimeters and accommodates both letter (front to back) and legal (side to side) size filing.



Attention: Always load the bottom drawer of Lateral Files & Freestanding Pedestals first!

À RETIRER PAR L'UTILISATEUR FINAL UNIQUEMENT

GUIDE D'ENTRETIEN

Soin des meubles en bois : Le mobilier Descor est fabriqué selon des critères rigoureux pour garantir de longues années d'utilisation sans tracas. Comme pour tout produit fait de bois, certaines précautions doivent être prises, et un entretien régulier est nécessaire pour conserver au produit son apparence et sa beauté d'origine.

Finis : Le bois et les placages utilisés par Descor pour la fabrication de ses meubles sont choisis avec soin en fonction de leur apparence, de leur teinte et du sens du fil. Le bois étant un produit naturel, les variations sont une caractéristique normale et font partie de sa beauté. Les appariements parfaits ne sont donc pas toujours possible. Les placages étant aussi un produit naturel, on doit s'attendre à des variations de teintes, et ces variations seront plus apparentes entre différentes quartelles. L'exposition au soleil ou à des rayons UV peut par ailleurs provoquer la décoloration des placages.

Protection du fini : Les objets rugueux ou abrasifs comme les agrafes, trombones, tasses en céramique, pots à fleurs ou cache-pots, cadres, etc. risquent d'endommager ou d'érafler les finis bois transparents. En outre, les pieds en caoutchouc que l'on trouve fréquemment sous le matériel informatique peuvent aussi causer une décoloration ou altérer le fini en raison des distillats de pétrole composant le caoutchouc. La protection la plus pratique sera l'utilisation d'un sous-main, de bacs à papier et de sous-verres. Le bon sens, des précautions lorsqu'on manipule des objets rugueux et l'ajout de patins en feutre aux pieds ou à la face inférieure d'articles susceptibles d'endommager la surface – toutes ces précautions protégeront les surfaces les plus délicates.

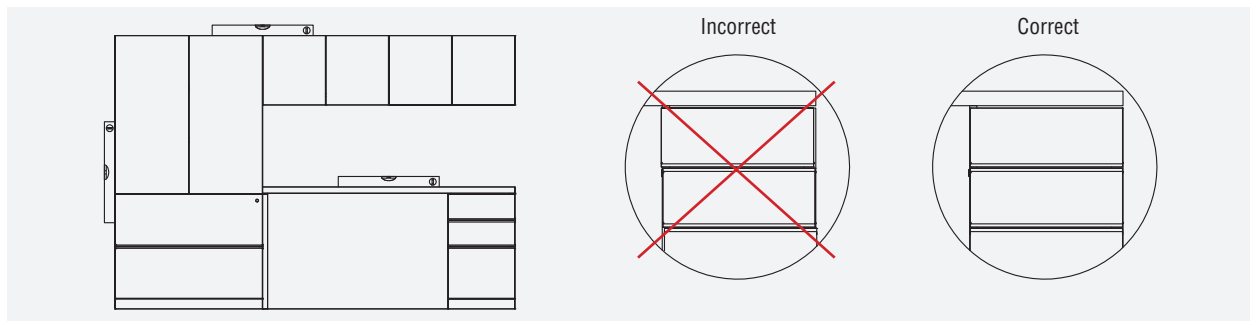
Soin du fini : N'appliquez jamais de cire ou de produit de polissage sur le fini, comme ces produits peuvent donner à la surface un aspect gras, trouble ou inégal.

Il est préférable de nettoyer le vernis de couchage hors-machine de Descor en essuyant la surface d'abord avec un linge humide, puis avec un linge sec, dans le sens du fil du bois. Si la surface est très sale, on recommande d'utiliser un nettoyant pour verre.

Il est fortement recommandé de confier les retouches ou la remise en état de meubles en bois à un ébéniste, restaurateur ou finisseur de meubles compétent. Communiquez avec votre revendeur si un tel besoin se présente.

FERRURES ET CONSIGNES GÉNÉRALES D'INSTALLATION

La mise à niveau de meubles de bureau en bois représente l'étape la plus importante pour assurer le bon alignement et bon fonctionnement des tiroirs, des serrures et des portes.

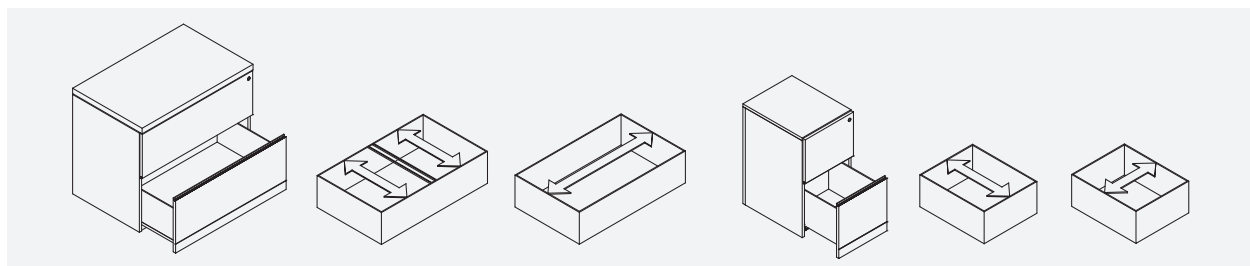


En raison de variations des charges à l'intérieur d'étagères et d'armoires murales, il est possible que les portes de celles-ci doivent être ajustées sur place à l'occasion.

Les éléments modulaires, comme les coquilles de bureau et les caissons modulaires **doivent être démontés** avant de les déplacer pour éviter de les endommager.

Les coulisses de tiroirs sont lubrifiées avant l'expédition de meubles. Un lubrifiant de qualité, que l'on trouvera en quincaillerie, peut être appliqué périodiquement aux logements du mécanisme de roulement à billes.

Tringles de suspension de chemises : Préinstallées sur le périmètre des tiroirs classeurs, les tringles permettent de recevoir des dossiers de format lettre (avant-arrière) ou grand format (classement latéral).



Mise en garde : Toujours charger le tiroir inférieur d'un classeur latéral ou d'un caisson autoportant en premier!